

**Отдел образования администрации
городского округа город Октябрьский
Республики Башкортостан**



Мониторинг результатов

**единого государственного экзамена
в городском округе город Октябрьский
Республики Башкортостан
в 2021 году**

Оглавление

1. Общие сведения по подготовке и проведению государственной итоговой аттестации по образовательным программам среднего общего образования в 2021 году.....	3
2. Общие сведения по результатам государственной итоговой аттестации по образовательным программам среднего общего образования в 2021 году.....	5
3. Анализ результатов государственной итоговой аттестации по образовательным программам среднего общего образования в 2021 году по предметам.....	12
1. Русский язык.....	12
2. Математика.....	14
3. Обществознание.....	16
4. Физика.....	18
5. Биология.....	20
6. Химия.....	22
7. География.....	24
8. Литература.....	25
9. Английский язык.....	27
10. История.....	28
10. Информатика и ИКТ.....	30

1. Общие сведения по подготовке и проведению государственной итоговой аттестации по образовательным программам среднего общего образования в 2021 году

В 2021 году ЕГЭ проводился по 15 предметам для выпускников, поступающих в вузы.

416 выпускников 11 классов сдали ЕГЭ по русскому языку, а также по предметам по выбору, необходимых для поступления в ВУЗ;

3 выпускника, не поступающие в вузы, сдали государственный выпускной экзамен по двум предметам – по математике и русскому языку;

ЕГЭ по математике базового уровня не проводился.

ЕГЭ по учебному предмету «Информатика и ИКТ» проходил в компьютерной форме.

Приказом отдела образования был разработан и утвержден план мероприятий по подготовке и проведению ГИА-2021.

15 апреля 2021 года было проведено итоговое сочинение, в котором приняли участие 419 выпускников текущего года.

12 мая 2021 года один выпускник написал итоговое сочинение, так как не смог принять участие в основной период по уважительной причине.

Все участники итогового сочинения получили зачет и допуск к сдаче ГИА.

До 1 февраля 2021 года была сформирована база данных участников ЕГЭ-2021.

С целью информирования и подготовки участников ЕГЭ и их родителей были проведены следующие мероприятия:

- общегородские, общешкольные родительские собрания;
- всероссийская акция «День сдачи ЕГЭ с родителями»;
- акция «100 баллов для Победы»;
- организована работа «горячей линии» по вопросам ГИА-2021;
- оформлены информационные стенды;
- размещена информация на официальных сайтах городского округа, отдела образования, общеобразовательных учреждений, страницах городской газеты «Октябрьский нефтяник».

В течение учебного года были организованы тренировочные тестирования для выпускников как на базе Регионального центра обработки информации Республики Башкортостан, так и на базе общеобразовательных учреждений.

Выпускникам были предложены сайты для самостоятельной подготовки к ЕГЭ:

- официальный информационный портал ЕГЭ (<http://ege.edu.ru/ru/>),
- Федеральный институт педагогических измерений (ФИПИ),
- образовательный портал для подготовки к экзаменам «Сдам ГИА: решу ЕГЭ» (<https://ege.sdamgia.ru/>).

С целью организации подготовительной и организационной работы в общеобразовательных учреждениях 18 и 25 февраля 2021 года были проведены диагностические работы по математике (профильный уровень) и русскому языку в 11 классах для учащихся общеобразовательных учреждений, претендующих на получение медали «За особые успехи в учении».

По итогам данной диагностики были организованы коррекционные занятия.

11 марта 2021 года проводилось региональное тренировочное мероприятие по отработке технологии печати полного комплекта экзаменационных материалов в

аудиториях ППЭ и сканирования в штабе ППЭ с применением технологии доставки экзаменационных материалов на электронных носителях;

В ноябре 2020 года и в апреле 2021 года прошли всероссийские тренировочные мероприятия по информатике (все участники ЕГЭ, которые выбрали экзамен по учебному предмету «Информатика и ИКТ»), смогли познакомиться с процедурой проведения ЕГЭ в компьютерной форме);

13 мая 2021 года было проведено всероссийское тренировочное мероприятие по технологии проведения единого государственного экзамена по учебным предметам «Обществознание» и «Английский язык» (раздел «Говорение») (все участники ЕГЭ, которые выбрали экзамены по учебным предметам «Обществознание» и «Английский язык» (раздел «Говорение»), смогли проверить свои знания).

В рамках проведения всероссийского тренировочного мероприятия и согласно плану тестирования видеонаблюдения 13 мая 2021 года была проведена проверка:

- обеспечения видеонаблюдением ППЭ в основной период проведения ГИА;
- наличия трансляции видеоизображения в режиме онлайн с программно-аппаратных комплексов и IP-камер;
- наличия трансляции изображений из аудиторий ППЭ на портале «smotriege.ru».

С 1 по 27 марта 2021 года были организованы онлайн – встречи для обучающихся с лучшими педагогами города по всем предметам учебного плана.

С 30 марта по 6 мая был организован цикл онлайн-консультаций с представителями республиканской предметной комиссии по всем учебным предметам единого государственного экзамена.

157 работников пунктов проведения экзаменов на ЕГЭ прошли дистанционное обучение на учебной платформе Федеральной службы по надзору в сфере образования и науки Российской Федерации и получили сертификаты.

В рамках подготовки пунктов проведения ЕГЭ-2021 проводилась следующая работа:

Для проведения ГИА-11 в городе организовано 3 пункта проведения экзамена: один ППЭ на дому для выпускника с ограниченными возможностями здоровья; два ППЭ на базе общеобразовательных учреждений, где были задействованы 31 онлайн-аудитория:

МБОУ «Гимназия № 2» - 12 аудиторий,

МБОУ «СОШ № 22» - 19 аудиторий.

Оба пункта оснащены:

рамками металлоискателей, ручными металлоискателями, системой видеонаблюдения, средствами глушения сигнала сотовой связи;

рециркуляторами для обеззараживания воздуха, бесконтактными термометрами, дезинфицирующими средствами для обработки помещений, кожным антисептиком, медицинскими масками.

Все экзамены проводились с учетом рекомендаций Роспотребнадзора и Рособнадзора.

В мае месяце была проведена работа представителями ООО «ИТ Энигма Уфа» по установке, обновлению, настройке средств защиты информации на АРМ (защищенный канал связи).

2. Общие сведения по результатам государственной итоговой аттестации по образовательным программам среднего общего образования в 2021 году

В едином государственном экзамене в 2021 году на этапе государственной итоговой аттестации в городском округе город Октябрьский Республики Башкортостан приняли участие 416 человек, из них:

413 выпускников текущего года, что составляет 99,3 % от общего числа выпускников;
3 экстерна, что составляет 0,7 % от общего числа выпускников.

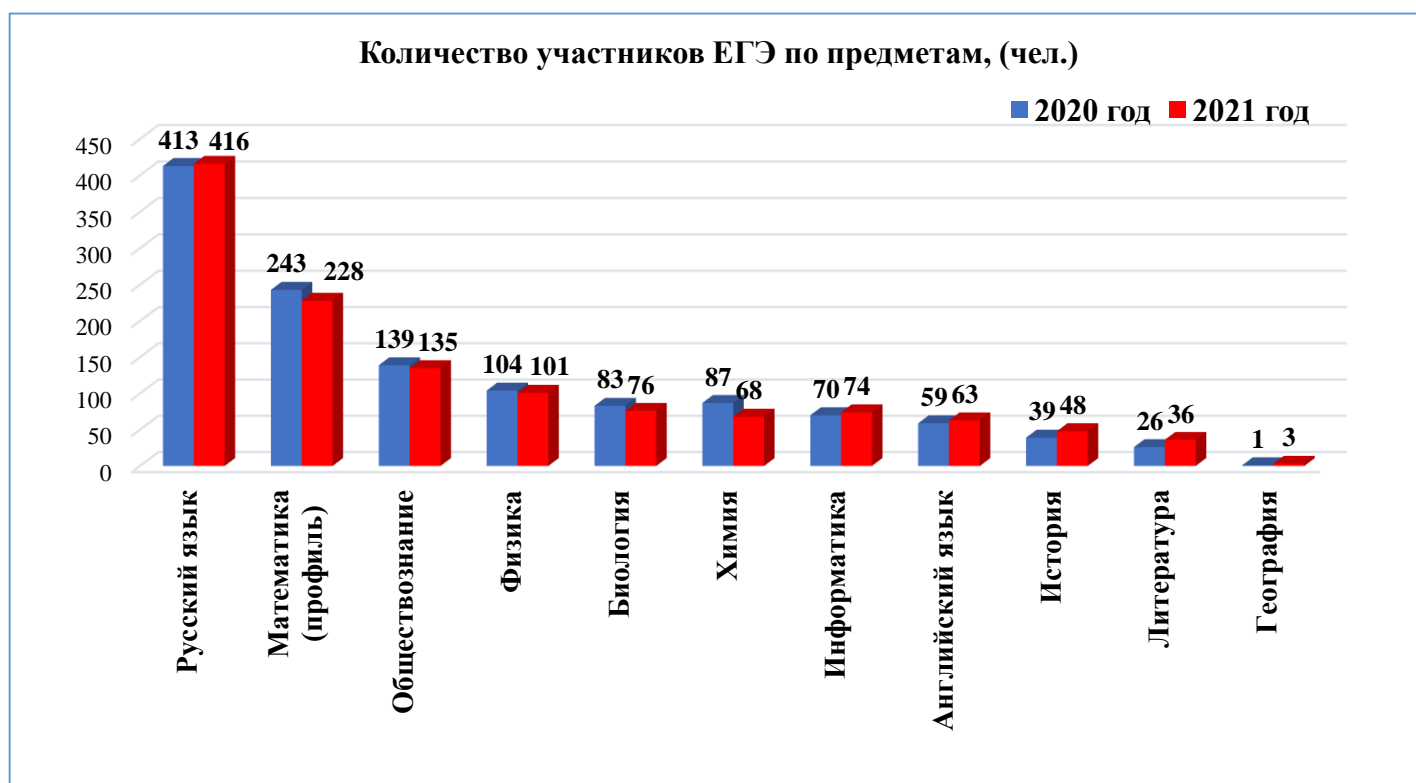
3 выпускника текущего года сдавали государственную итоговую аттестацию в форме государственного выпускного экзамена.



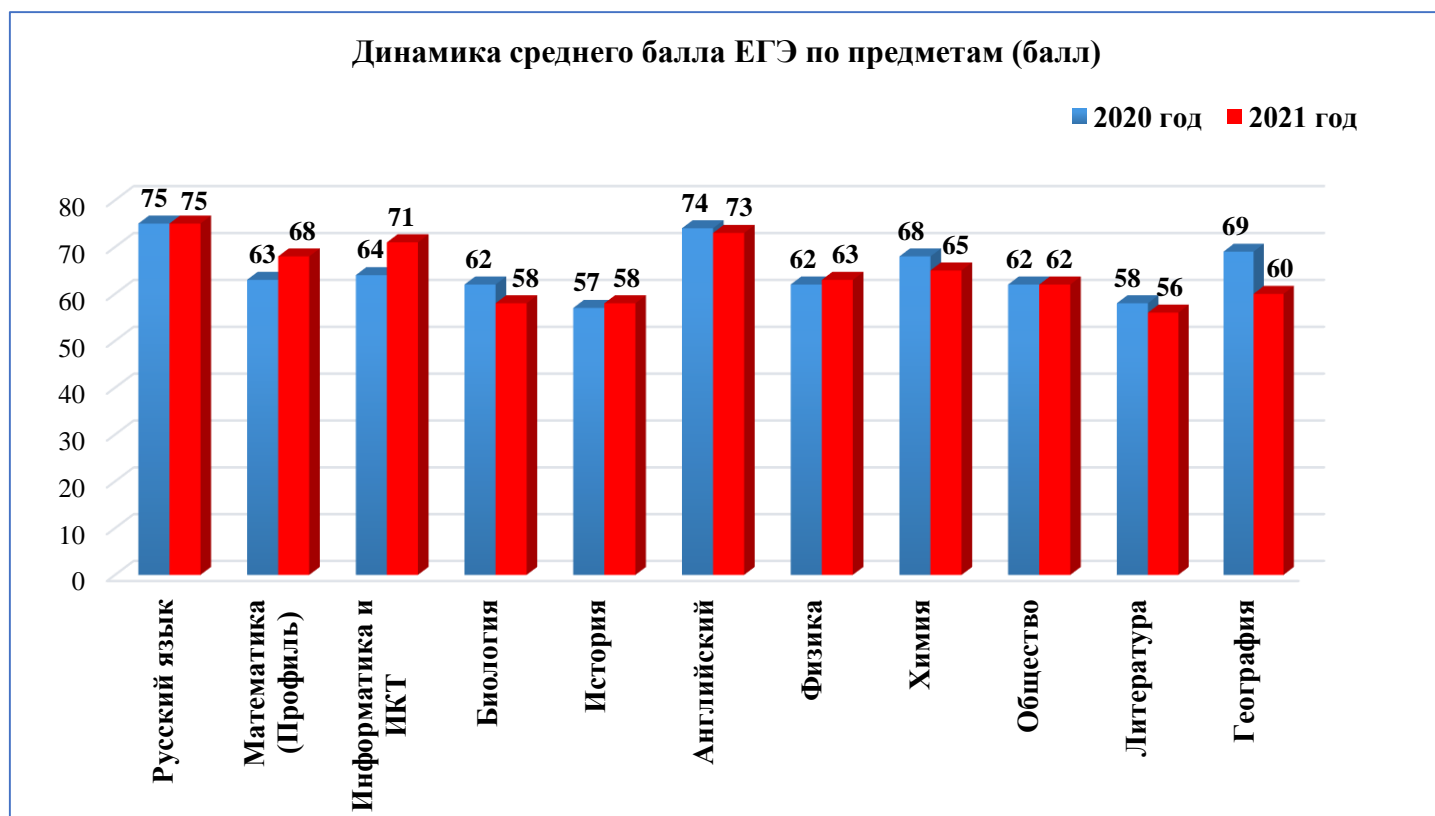
В таблице приведены процентное соотношение количества участников ЕГЭ по учебным предметам за последние два года, сравнение показателей 2020 и 2021 годов.

№	Предмет	% участников ЕГЭ, сдававших учебный предмет		Рост/спад в сравнении с 2020 годом
		2020	2021	
1	Русский язык	96,7	100	+3,3
2	Математика (профильная)	56,9	54,8	-2,1
3	Физика	24,4	24,3	-0,1
4	Химия	20,4	16,3	-4,1
5	Информатика	16,4	17,8	+1,4
6	Биология	19,4	18,3	-1,1
7	Обществознание	32,6	32,5	-0,1
8	Литература	6,1	8,7	+2,6
9	История	9,1	11,5	+2,4
10	География	0,2	0,7	+0,5
11	Английский язык	13,8	15,1	+1,3

По сравнению с 2020 годом наблюдается небольшая положительная тенденция при выборе предметов по английскому языку, информатике, литературе, истории, географии. По остальным предметам наблюдается спад от 0,1 % до 4,1 %.

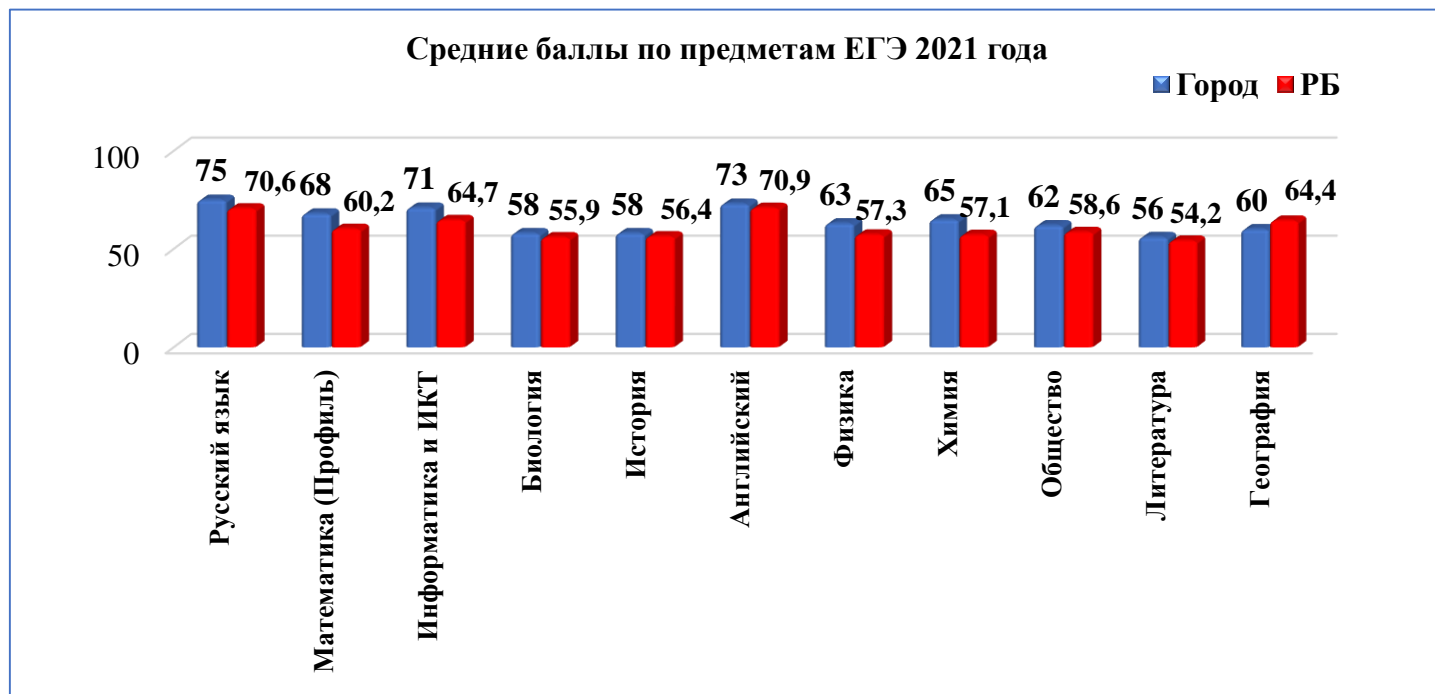


В 2021 году в городе наблюдается понижение средних баллов ЕГЭ по биологии и географии – на 4 балла, по химии – на 3 балла, по литературе – на 2 балла, по английскому языку – на 1 балл, в сравнении с 2020 годом. По остальным предметам наблюдается рост средних баллов от 1 до 9 баллов.

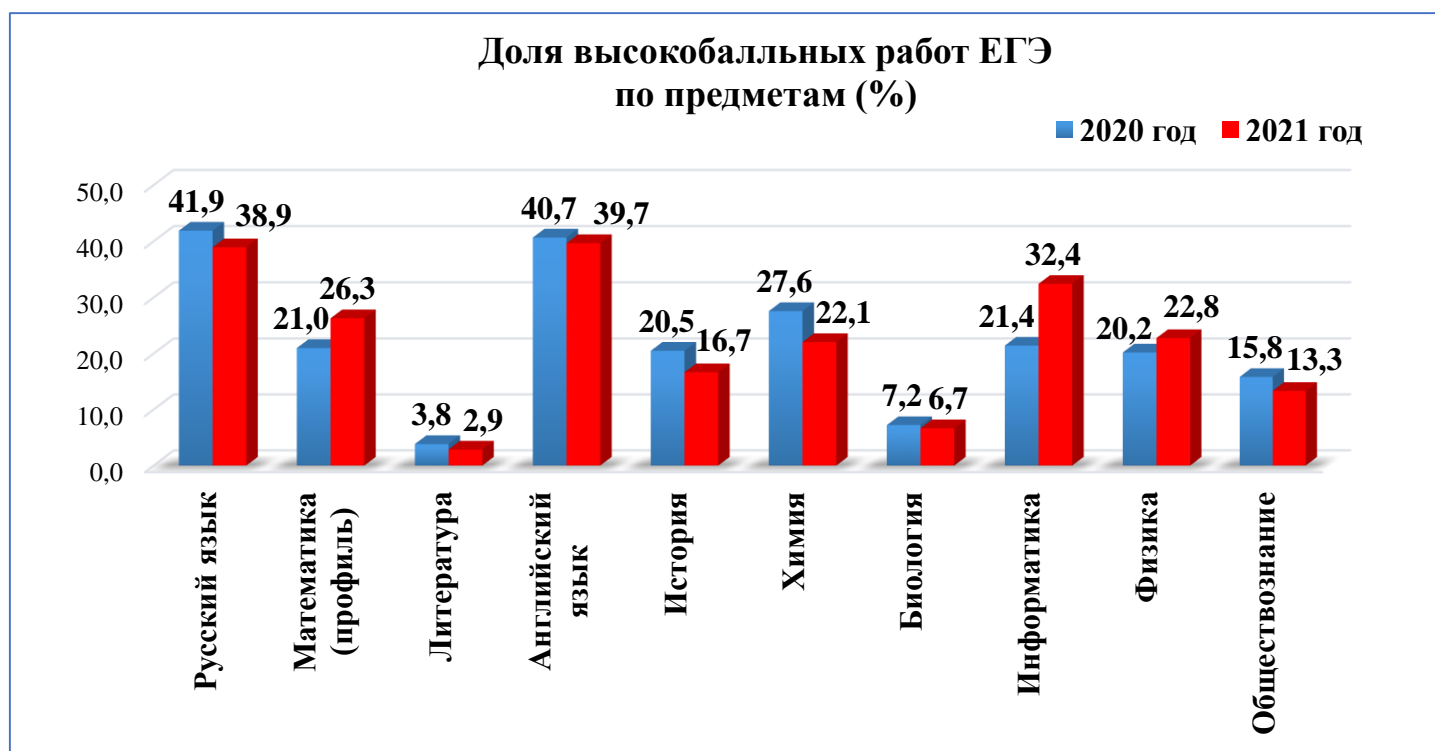


Сравнивая данные за 2 года, можно отметить общую положительную динамику по среднему баллу по математике (профильный уровень), информатике и ИКТ, истории, физике.

Отрадно отметить, что в 2021 году показатели среднего балла, полученного выпускниками города, выше, чем в среднем по Республике Башкортостан.



В 2021 году повышение доли участников ЕГЭ, получивших свыше 80 баллов, наблюдается по математике (профильный уровень), информатике и ИКТ и физике. По остальным предметам наблюдается снижение доли высокобалльных работ.

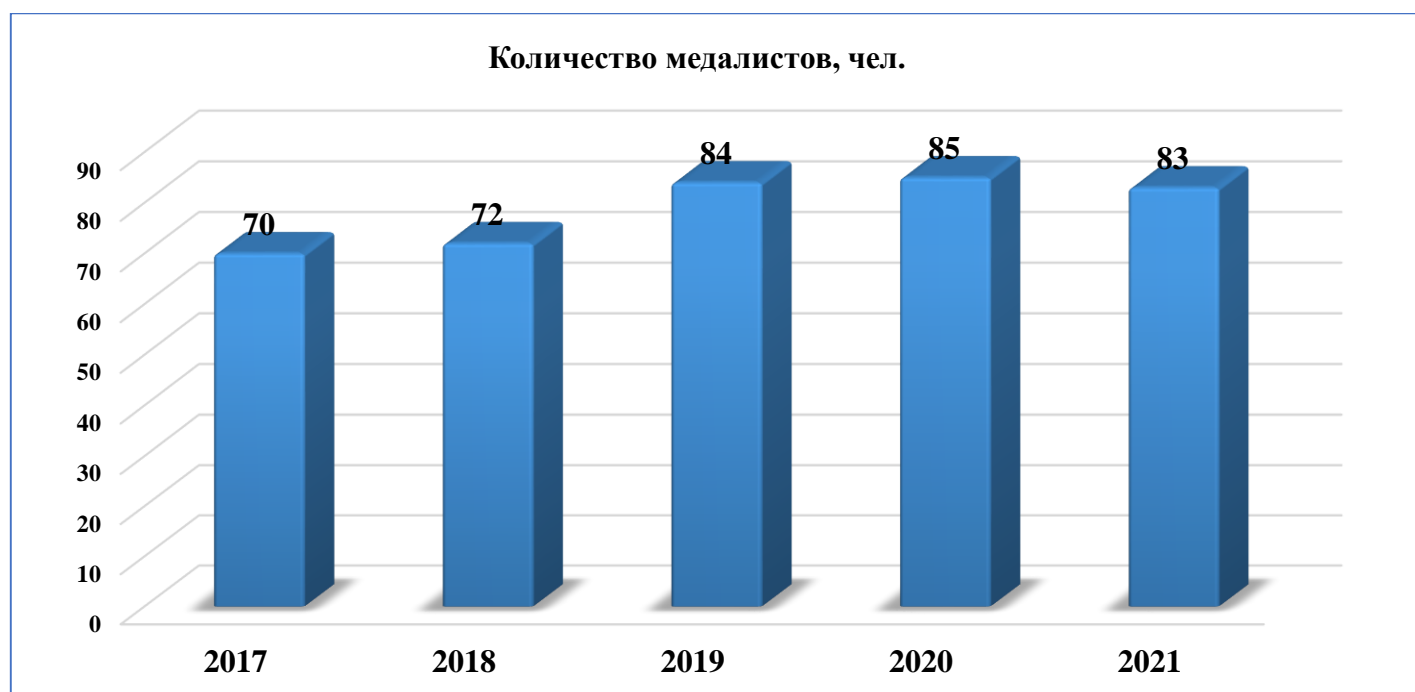


Количество участников ЕГЭ, получивших максимальные 100 баллов в 2021 году – 5 выпускников (русский язык – 1 чел., математика (профильный уровень) – 1 чел., информатика и ИКТ – 2 чел., история – 1 чел.).

Количество участников ЕГЭ, получивших максимальные 100 баллов за последние 5 лет, представлены в таблице.

Наименование предмета	2017	2018	2019	2020	2021
Русский язык	1				1
Математика			3		1
Физика			2	1	
Химия			1	1	
Информатика и ИКТ		1		1	2
История		1		1	1
Литература	1		1		
Итого	2	2	7	4	5

83 медалиста успешно прошли ГИА и получили аттестат с отличием и медаль «За особые успехи в учении», что составляет 20 % от общего количество выпускников 11 классов. Максимальное количество баллов по трем предметам составило 289 баллов.

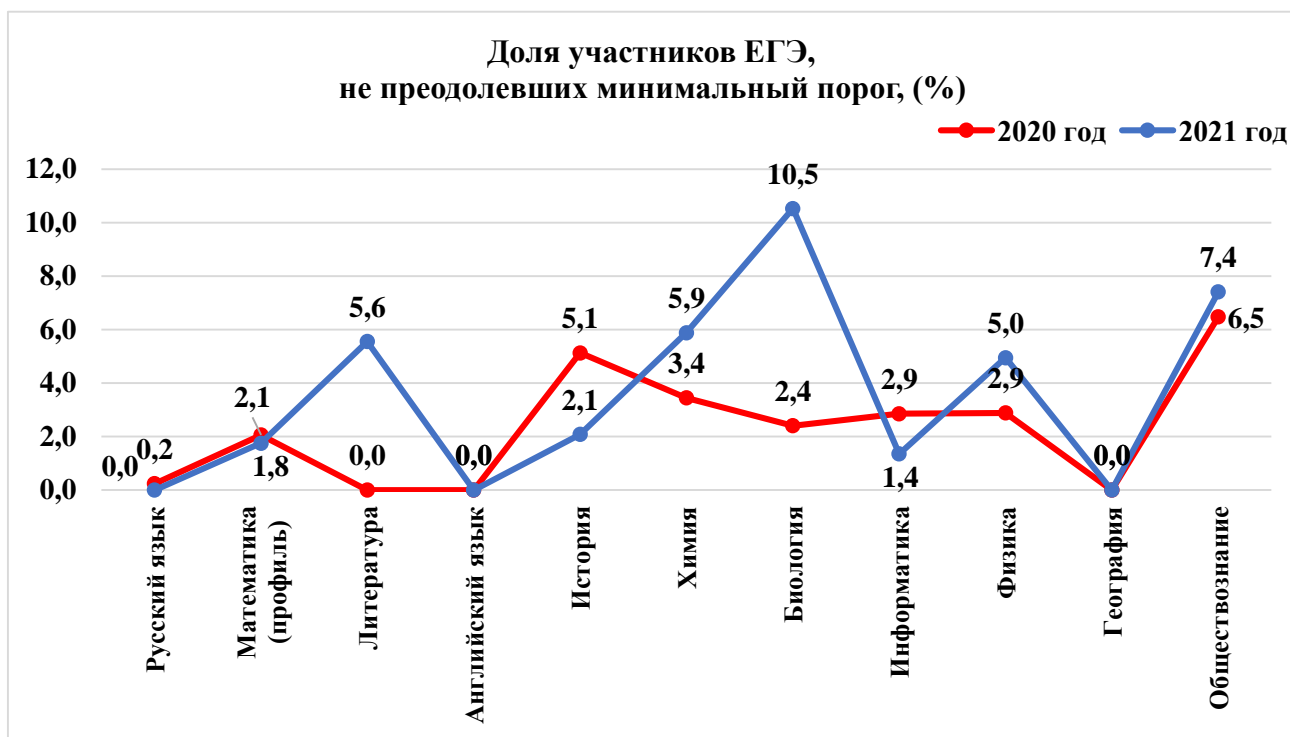


Информация о баллах ЕГЭ по предметам, набранных выпускниками-медалистами

Общая информация			ЕГЭ (баллы)											кол-во экзаменов	сумма баллов по трем предметам (с наивысшим баллом)
№ п/п	Наименование ОУ	ФИО	Русский язык	География	Литература	Химия	Математика профильный уровень	История	Физика	Обществознание	Биология	Английский язык	Информатика и ИКТ		
1	СОШ №1	ГЭВ	84				90		91					3	265
2	СОШ №1	ШРИ	90				100						98	3	288
3	Гимназия №2	АРР	92			78	84				65			4	254
4	Гимназия №2	ААА	90				90		97			89		4	277
5	Гимназия №2	ГТВ	84				88			85				3	257
6	Гимназия №2	ИКА	92		69							86		3	247
7	Гимназия №2	КАА	88				96		83				88	4	272
8	Гимназия №2	КЭР	94			77					78			3	249
9	Гимназия №2	ПУА	92				78			78		95		4	265
10	Гимназия №2	ПЕА	90				82		57					3	229
11	Гимназия №2	ШЭИ	88		65									2	153
12	Гимназия №2	ШВА	94				84		74					3	252
13	Гимназия №2	ШКА	82					81		71				3	234
14	Гимназия №2	ЯРР	96					96				94		3	286
15	Гимназия №2	ЯИЛ	86				84		99					3	269
16	Гимназия №2	ЯАИ	84			80					72			3	236
17	Гимназия №3	АМИ	76				86		87					3	249
18	Гимназия №3	АНО	84				84							2	168
19	Гимназия №3	БМА	80				76			86	76			4	242
20	Гимназия №3	ГЯР	94			79					77			3	250
21	Гимназия №3	ГДР	90							70		66		3	226
22	Гимназия №3	ДЭД	78				68			71				3	217
23	Гимназия №3	ЕАВ	90				82			68		69		4	241
24	Гимназия №3	ЗЭИ	90				50		68				75	4	233
25	Гимназия №3	ИЛШ	82			84					76			3	242
26	Гимназия №3	ИЭР	96					90		99		94		4	289
27	Гимназия №3	ЛАИ	82				68			71				3	221
28	Гимназия №3	МРР	78			78					70			3	226
29	Гимназия №3	НАА	86				86		70				88	4	260
30	Гимназия №3	НАА	82				76		59			80		4	238
31	Гимназия №3	ПЕГ	92					69				84		3	245
32	Гимназия №3	ППВ	94							83		94		3	271
33	Гимназия №3	ПВВ	78					62		71				3	211
34	Гимназия №3	РКА	80			86	78							3	244
35	Гимназия №3	СЛЭ	82			90	80				86			4	258
36	Гимназия №3	СРЧ	86			88					82			3	256
37	Гимназия №3	ФЭМ	76				80		59				83	4	239
38	Гимназия №3	ЧРИ	76				86		87				75	4	249
39	Гимназия №3	ЧДВ	84					58		60				3	202
40	Гимназия №3	ЧАК	73			88					73			3	234
41	Гимназия №3	ШАР	94			88					74			3	256
42	БГ №4	ММД	80				78		64					3	222

Общая информация			ЕГЭ (баллы)										кол-во экзаменов	сумма баллов по трем предметам (с наивысшим баллом)	
№ п/п	Наименование ОУ	ФИО	Русский язык	География	Литература	Химия	Математика профильный уровень	История	Физика	Обществознание	Биология	Английский язык			Информатика и ИКТ
43	БГ №4	РТА	90				84				63			3	237
44	СОШ №8	ГЮВ	92					77		70				3	239
45	СОШ №9	БРА	88				88		60				68	4	244
46	СОШ №9	ГКР	96		69							76		3	241
47	СОШ №9	ЕРР	86			93					89			3	268
48	СОШ №9	ПАЛ	94		84							97		3	275
49	СОШ №9	ТЕА	88				76						83	3	247
50	СОШ №10	БАА	98				90		99					3	287
51	СОШ №10	ДЕС	90					100		83				3	273
52	СОШ №10	ЗЭР	82				90						80	3	252
53	СОШ №10	КМН	82		63									2	145
54	ТГ №11	МАР	78				62			59				3	199
55	ТГ №11	МАИ	88				62			74				3	224
56	СОШ №12	БЕВ	84					85		97				3	266
57	СОШ №12	БДА	96				78		85				90	4	271
58	СОШ №12	ВКА	84				80		80				63	4	244
59	СОШ №12	ГАН	82		73		56					80		4	235
60	СОШ №12	ККИ	96				82		91					3	269
61	СОШ №12	СДР	84				76		76					3	236
62	СОШ №13	БИА	92				76						85	3	253
63	СОШ №13	ГЭР	86				70				66			3	222
64	СОШ №13	ДДС	78			64					57			3	199
65	СОШ №13	МЯР	76				68						68	3	212
66	СОШ №13	МЗМ	88			82					82			3	252
67	СОШ №13	ЮЮР	94				74					92		3	260
68	СОШ №17	ААА	82		63					74				3	219
69	СОШ №17	ВДС	88				82						95	3	265
70	СОШ №17	СТА	84			70					68			3	222
71	СОШ №17	ФАМ	84			77					68			3	229
72	СОШ №17	ХМФ	90			76					77			3	243
73	СОШ №18	ГДФ	76				80		81					3	237
74	СОШ №18	КАА	84			80	74					83	78	5	247
75	СОШ №18	ЛСС	88					71		85				3	244
76	СОШ №18	ММА	82				80			86				3	248
77	СОШ №20	НЕИ	80							66				2	146
78	СОШ №20	РПС	76							63		58		3	197
79	СОШ №22	АИР	92				92		85					3	269
80	СОШ №22	БДФ	88				82			88				3	258
81	СОШ №22	ЗЕА	88				80		89					3	257
82	СОШ №22	ХЕД	88				78		74					3	240
83	СОШ №22	ХКЛ	84				82		81					3	247
Максимальная сумма баллов по трем предметам														289	

Доля участников ЕГЭ в 2021 году, не преодолевших минимальный порог, в зависимости от учебных предметов, показана на следующей диаграмме.



Сравнивая данные за 2 года, можно отметить положительную динамику по русскому языку, математике (профильный уровень), информатике и ИКТ, истории.

По литературе, химии, биологии, физике, обществознанию доля участников ЕГЭ, не преодолевших минимальный порог, увеличилась.

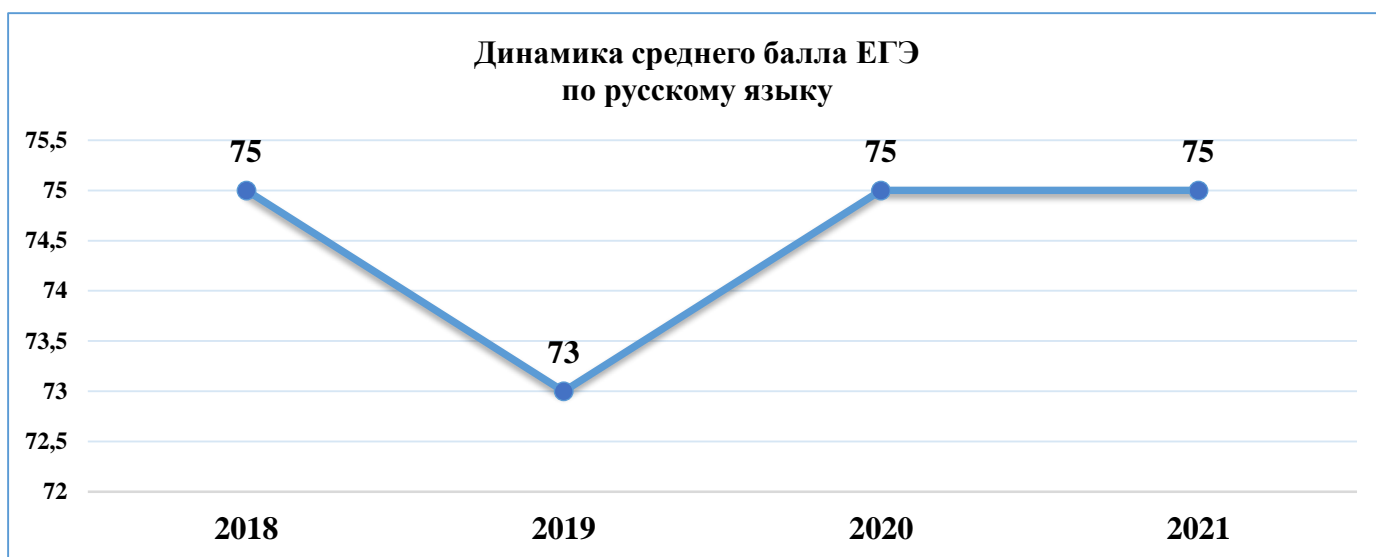
3. Анализ результатов государственной итоговой аттестации по образовательным программам среднего общего образования в 2021 году по предметам

1. Русский язык

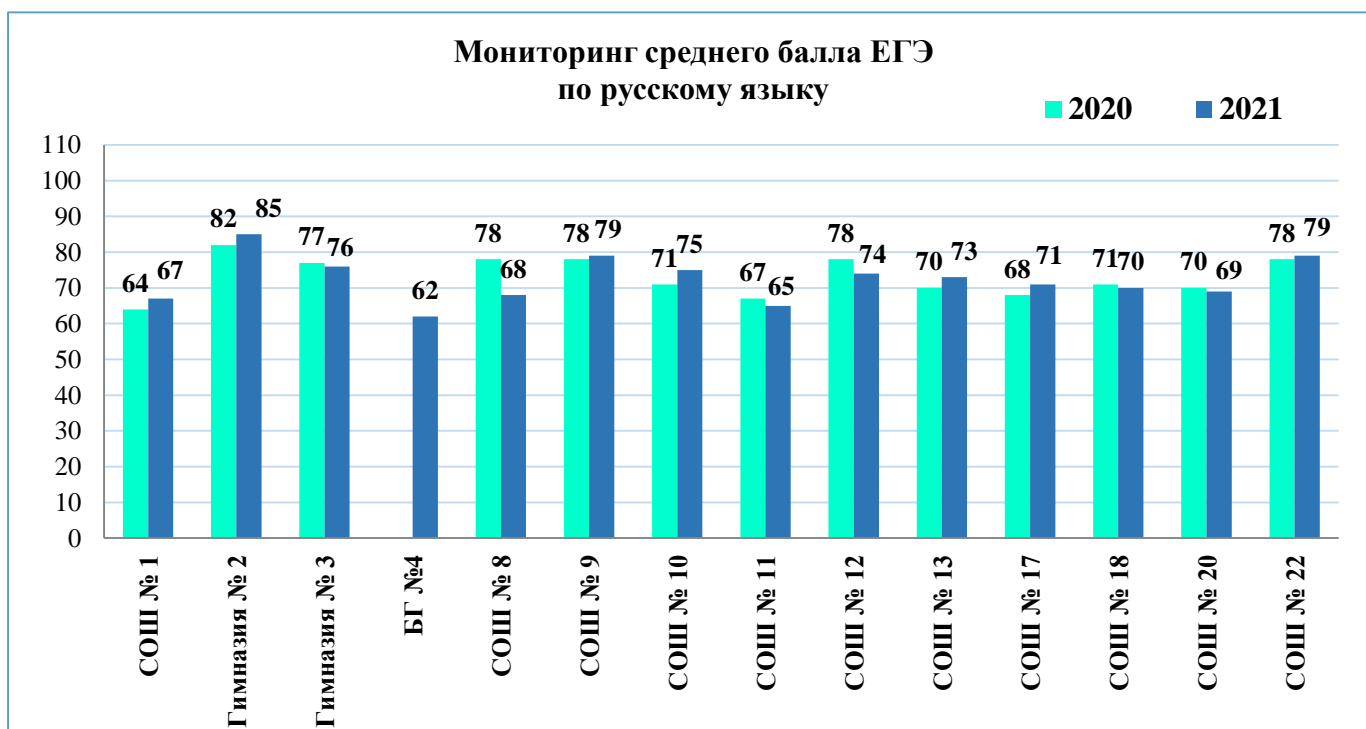
В ЕГЭ по русскому языку приняли участие 416 выпускников.

Средний балл, показанный участниками ЕГЭ в 2021 году, составил 75 баллов.

Динамика изменения среднего балла ЕГЭ по русскому языку за последние 4 года выглядит следующим образом.



Насколько изменились средние баллы ЕГЭ по русскому языку в общеобразовательных учреждениях можно судить по следующей диаграмме.



Рейтинг общеобразовательных учреждений по максимальному баллу ЕГЭ по русскому языку за 2020, 2021 годы.

Наименование ОУ	2020 год	Наименование ОУ	2021 год
Гимназия № 2	98	Гимназия № 2	100
СОШ № 22	98	СОШ № 10	98
Гимназия № 3	96	СОШ № 22	96
СОШ № 9	96	Гимназия № 3	96
СОШ № 1	96	СОШ № 9	96
СОШ № 12	94	СОШ № 12	96
СОШ № 8	94	СОШ № 13	94
ТГ № 11	94	СОШ № 8	92
СОШ № 10	91	СОШ № 1	90
СОШ № 13	91	СОШ № 17	90
СОШ № 17	91	СОШ № 18	90
СОШ № 18	91	БГ №4	90
СОШ № 20	91	ТГ № 11	88
БГ №4		СОШ № 20	80

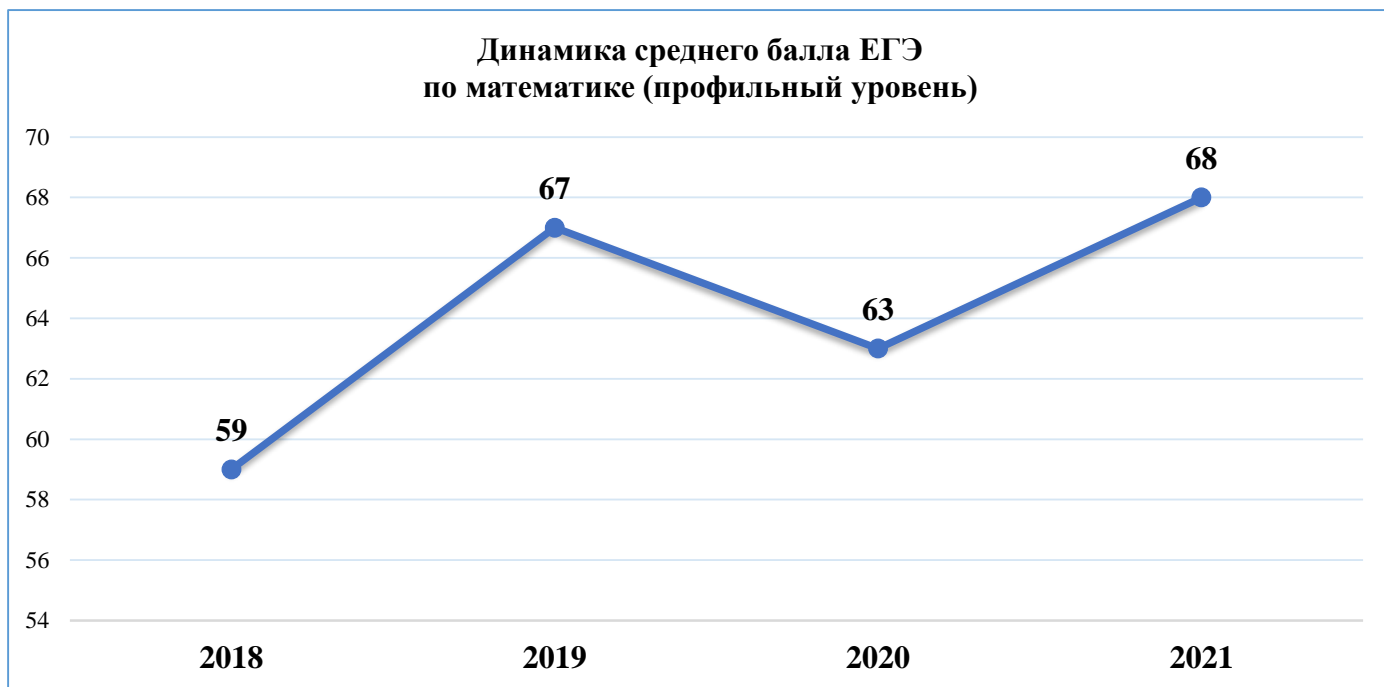
Участников ЕГЭ по русскому языку, не преодолевших минимальный порог, в 2021 году нет.

2. Математика

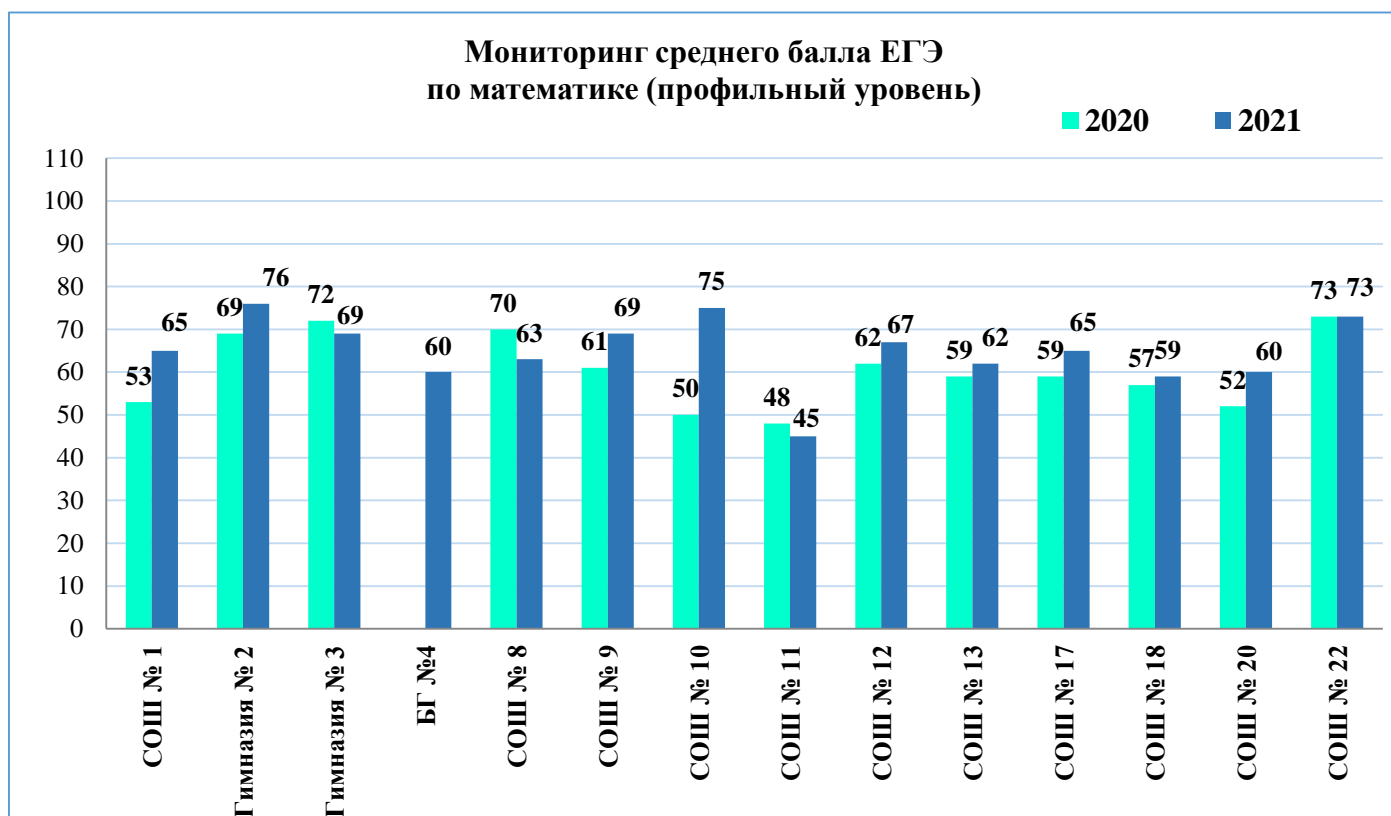
В ЕГЭ по математике приняли участие 228 выпускников.

Средний балл, показанный участниками ЕГЭ в 2021 году, составил 68 баллов.

Динамика изменения среднего балла ЕГЭ по математике (профильный уровень) за последние 4 года выглядит следующим образом.



Насколько изменились средние баллы ЕГЭ по математике (профильный уровень) в общеобразовательных учреждениях можно судить по следующей диаграмме.



Рейтинг общеобразовательных учреждений по максимальному баллу ЕГЭ по математике (профильный уровень) за 2020, 2021 годы.

Наименование ОУ	2020 год
МБОУ СОШ № 9	98
МБОУ Гимназия № 3	94
МБОУ СОШ № 1	90
МБОУ СОШ № 17	90
МБОУ СОШ № 22	90
МБОУ Гимназия № 2	86
МБОУ СОШ № 12	86
МБОУ СОШ № 10	84
МБОУ СОШ № 13	84
МБОУ СОШ № 18	84
МБОУ СОШ № 8	82
МБОУ СОШ № 11	76
МБОУ СОШ № 20	74
МБОУ БГ №4	

Наименование ОУ	2021 год
МБОУ СОШ № 1	100
МБОУ Гимназия № 2	96
МБОУ СОШ № 22	92
МБОУ СОШ № 10	90
МБОУ СОШ № 17	90
МБОУ СОШ № 9	88
МБОУ Гимназия № 3	86
МБОУ БГ №4	84
МБОУ СОШ № 12	84
МБОУ СОШ № 11	82
МБОУ СОШ № 18	80
МБОУ СОШ № 8	78
МБОУ СОШ № 13	76
МБОУ СОШ № 20	70

Мониторинг участников ЕГЭ по математике, не преодолевших минимальный порог за 2020, 2021 год в разрезе общеобразовательных учреждений представлен на диаграмме.

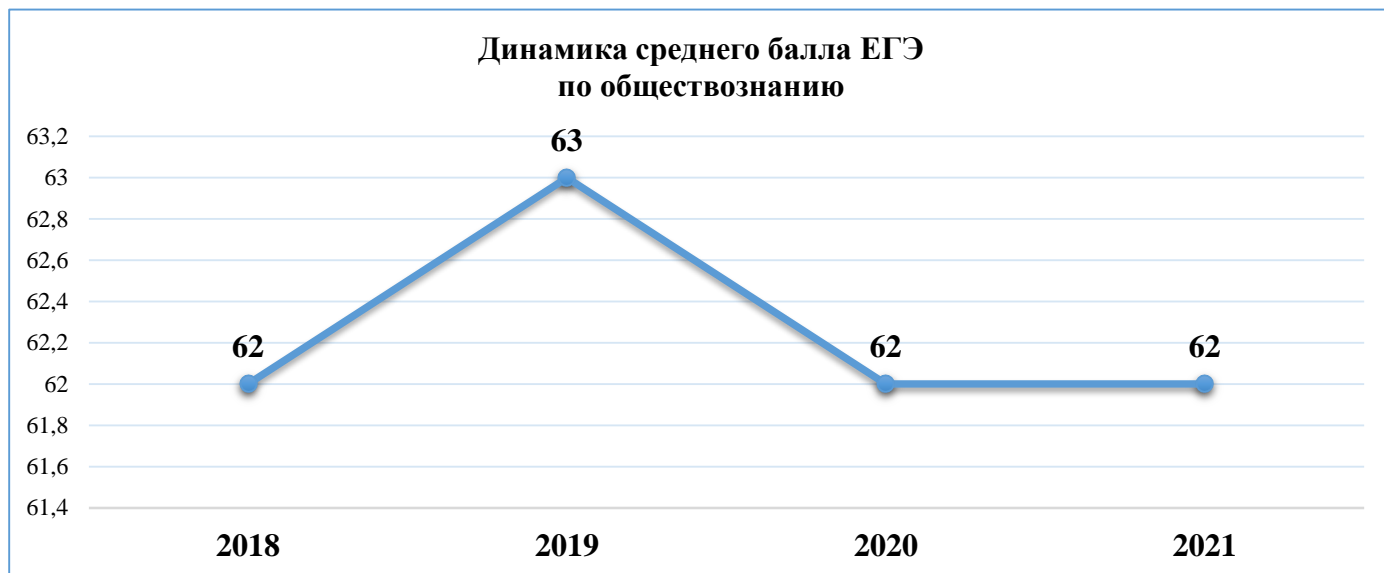


3. Обществознание

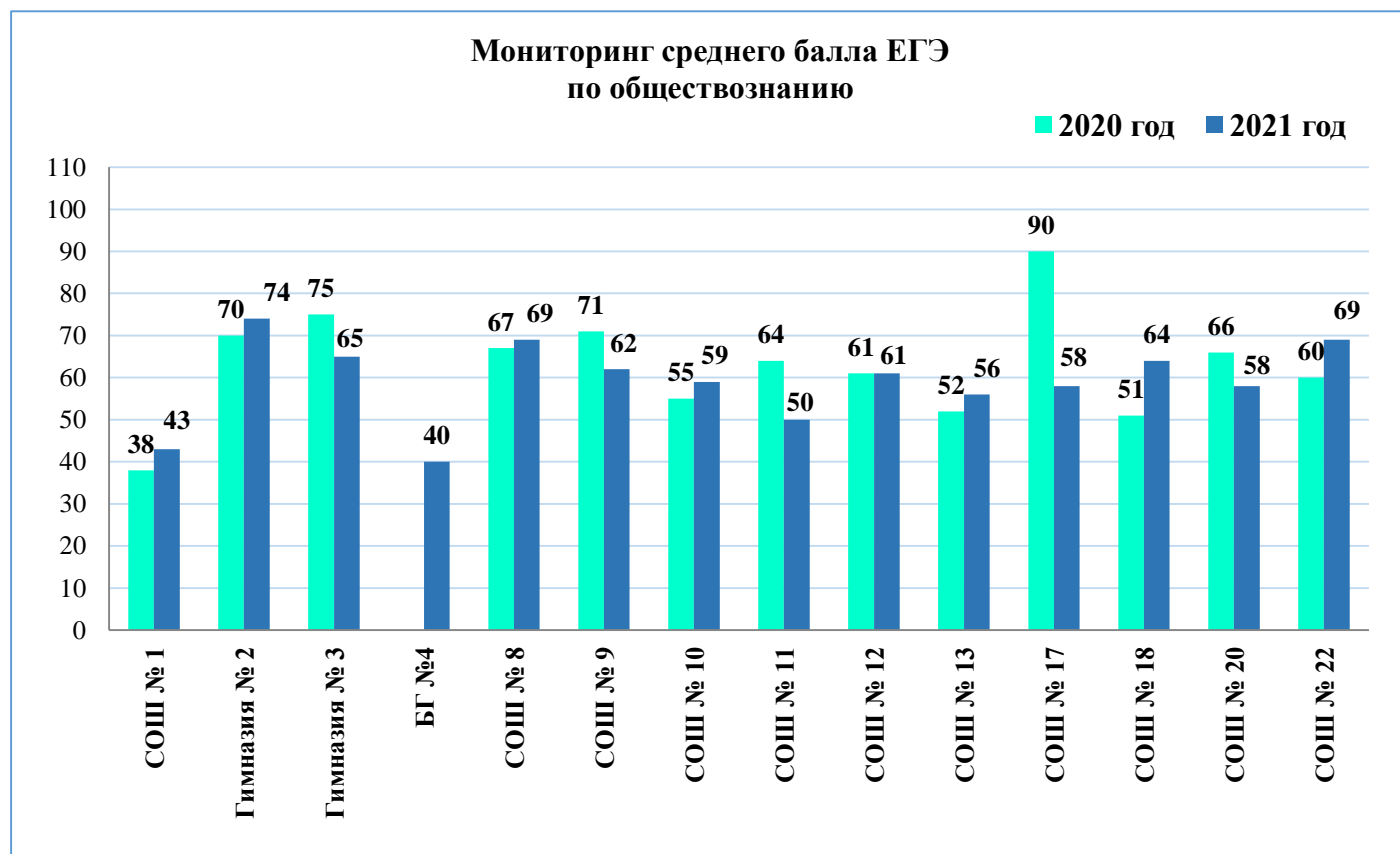
В ЕГЭ по обществознанию приняли участие 135 выпускников.

Средний балл, показанный участниками ЕГЭ в 2021 году, составил 62 балла.

Динамика изменения среднего балла ЕГЭ по обществознанию за последние 4 года выглядит следующим образом.



Насколько изменились средние баллы ЕГЭ по обществознанию в общеобразовательных учреждениях можно судить по следующей диаграмме.



Мониторинг участников ЕГЭ по обществознанию, не преодолевших минимальный порог за 2020, 2021 год в разрезе общеобразовательных учреждений представлен на диаграмме.



4. Физика

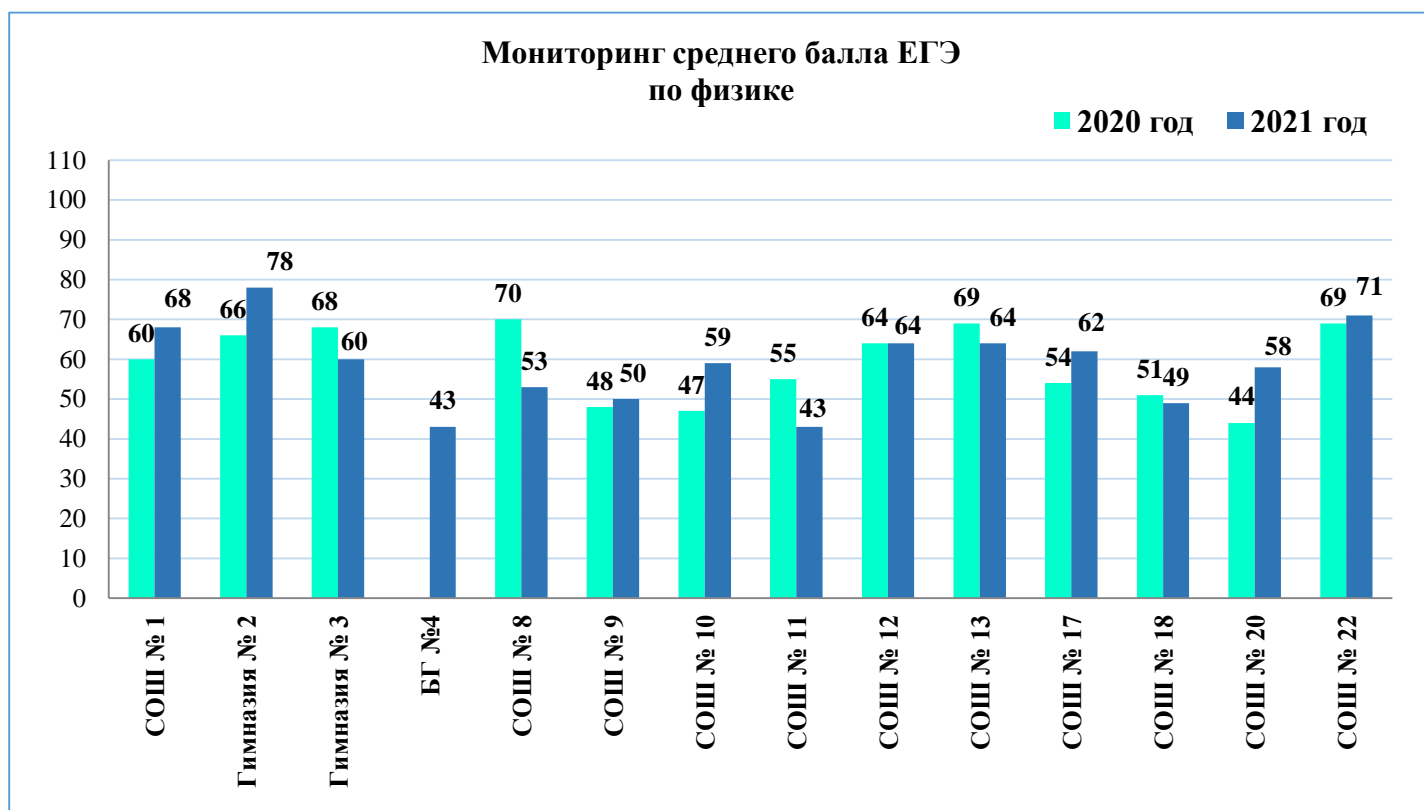
В ЕГЭ по физике приняли участие 101 выпускник.

Средний балл, показанный участниками ЕГЭ в 2021 году, составил 63 балла.

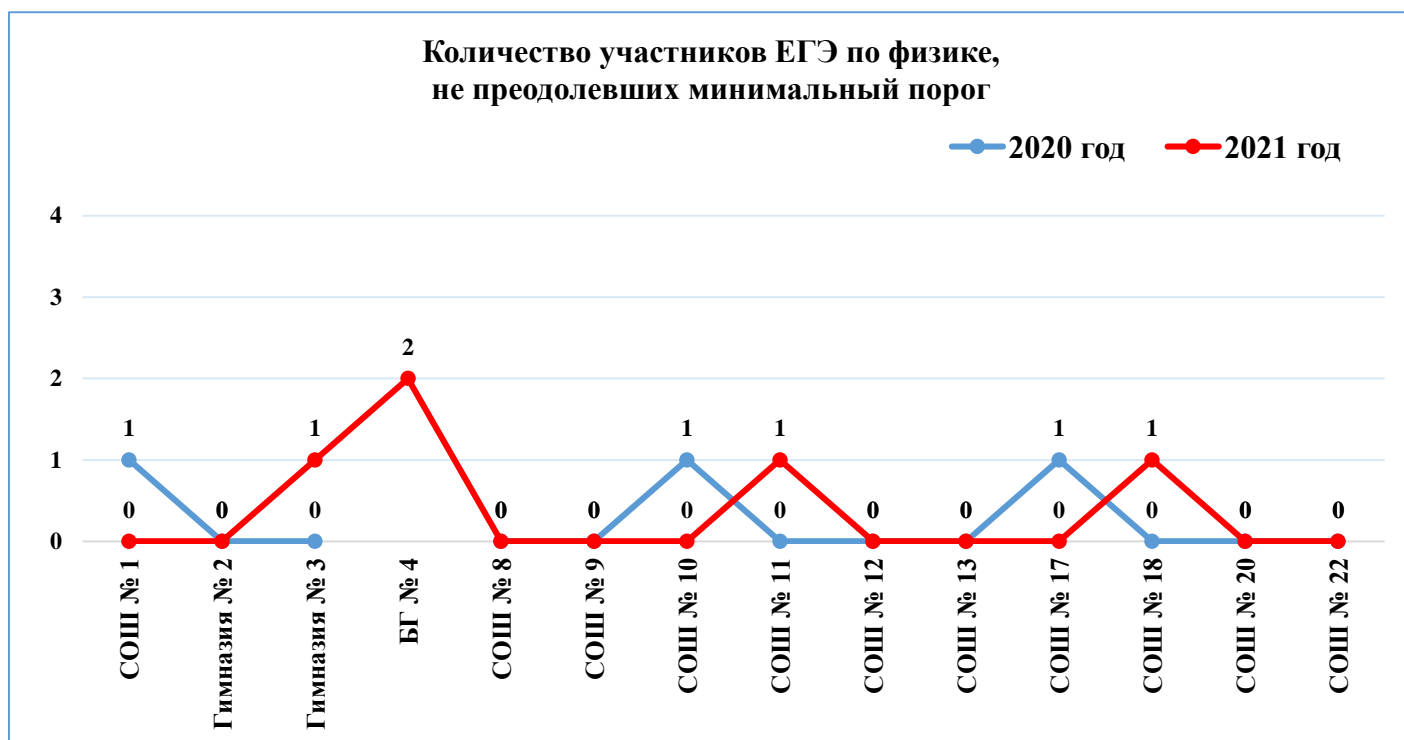
Динамика изменения среднего балла ЕГЭ по физике за последние 4 года выглядит следующим образом.



Насколько изменились средние баллы ЕГЭ по физике в общеобразовательных учреждениях можно судить по следующей диаграмме.



Мониторинг участников ЕГЭ по физике, не преодолевших минимальный порог за 2020, 2021 год в разрезе общеобразовательных учреждений представлен на диаграмме.

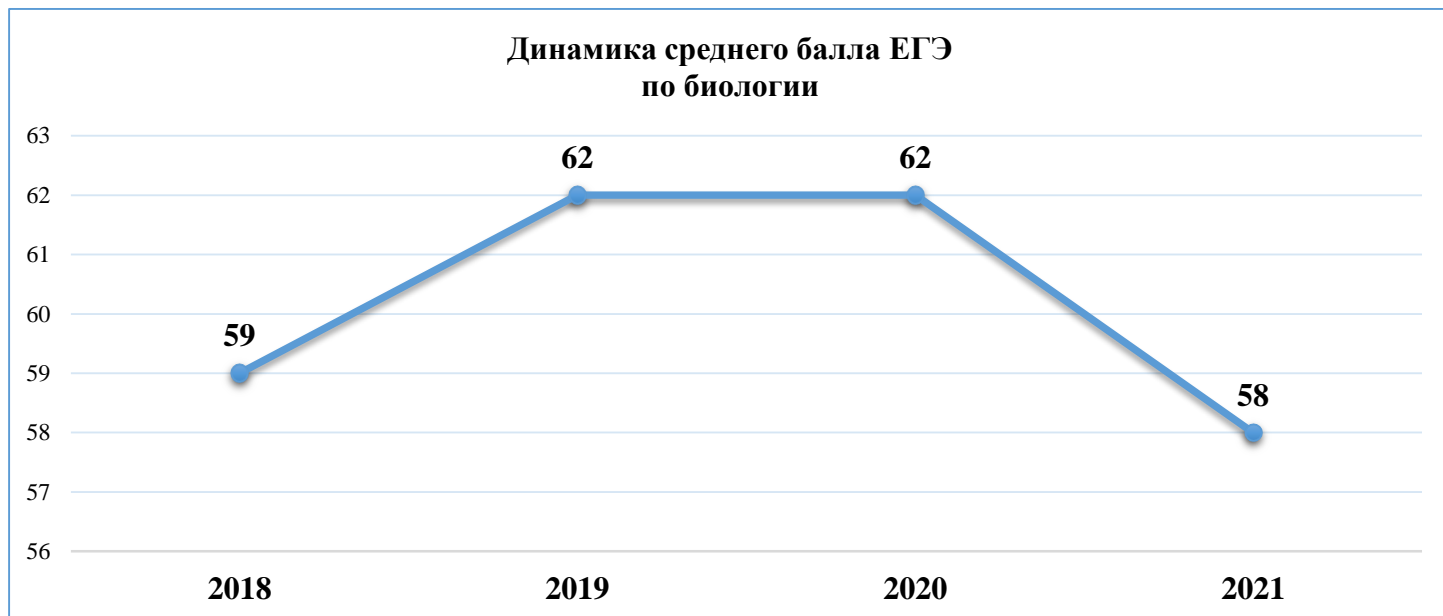


5. Биология

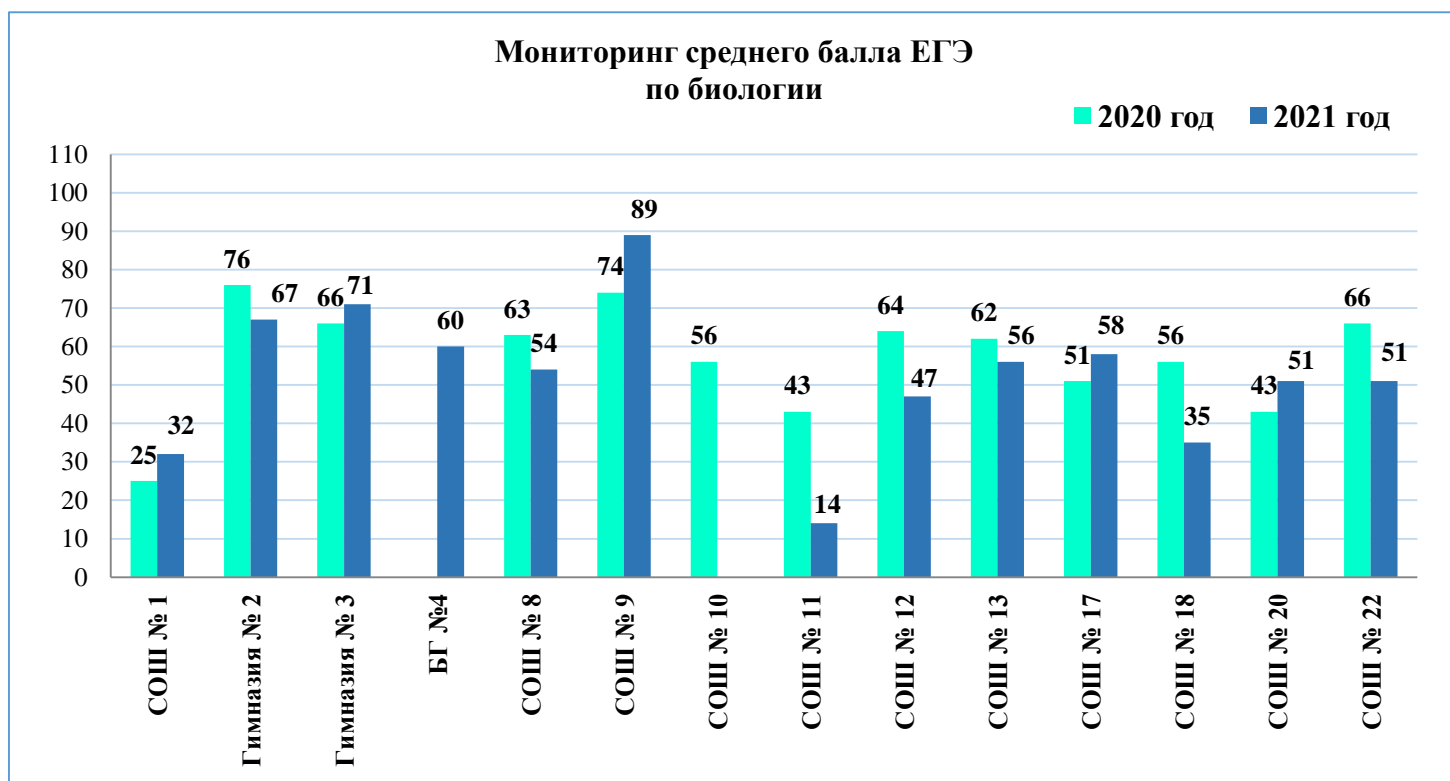
В ЕГЭ по биологии приняли участие 76 выпускников.

Средний балл, показанный участниками ЕГЭ в 2021 году, составил 58 баллов.

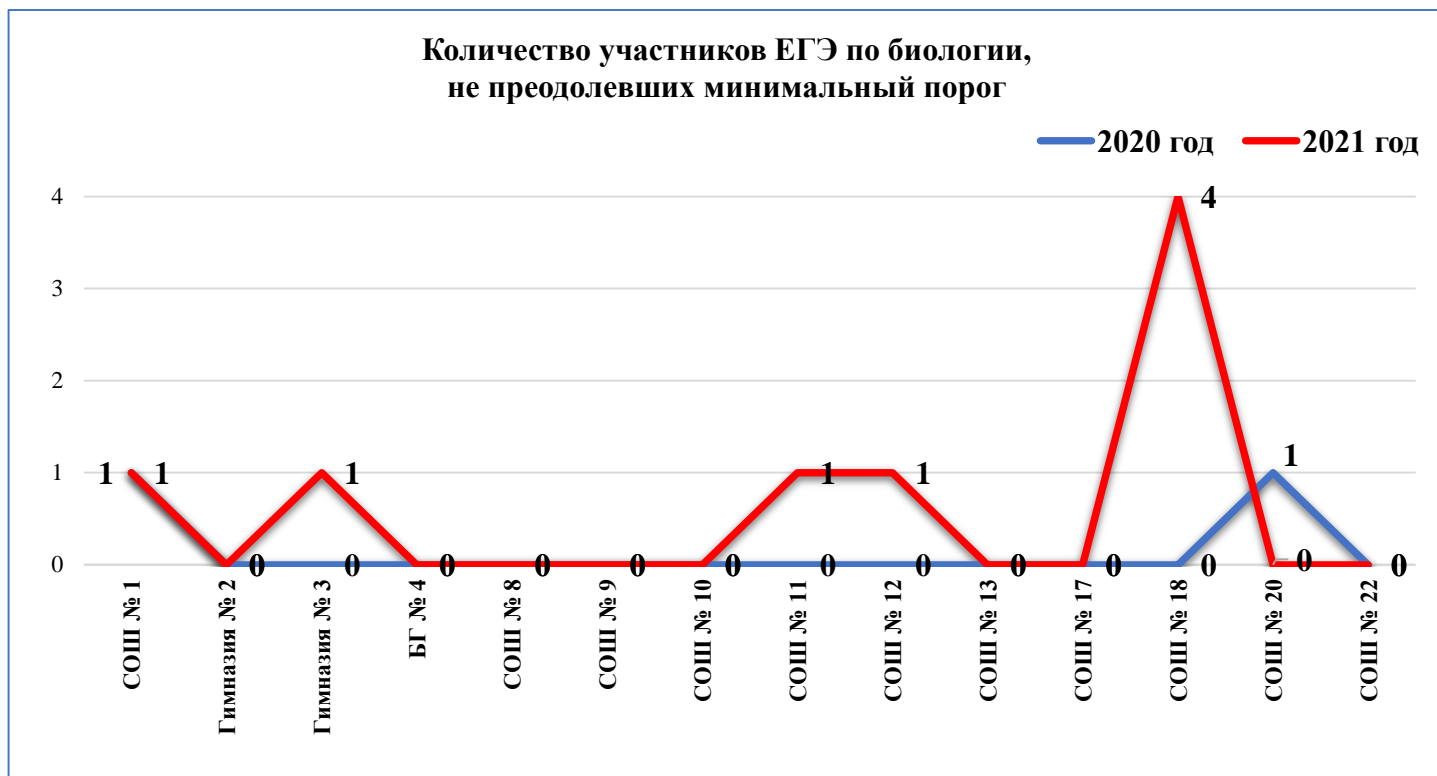
Динамика изменения среднего балла ЕГЭ по биологии за последние 4 года выглядит следующим образом.



Насколько изменились средние баллы ЕГЭ по биологии в общеобразовательных учреждениях можно судить по следующей диаграмме.



Мониторинг участников ЕГЭ по биологии, не преодолевших минимальный порог за 2020, 2021 год в разрезе общеобразовательных учреждений представлен на диаграмме.



6. Химия

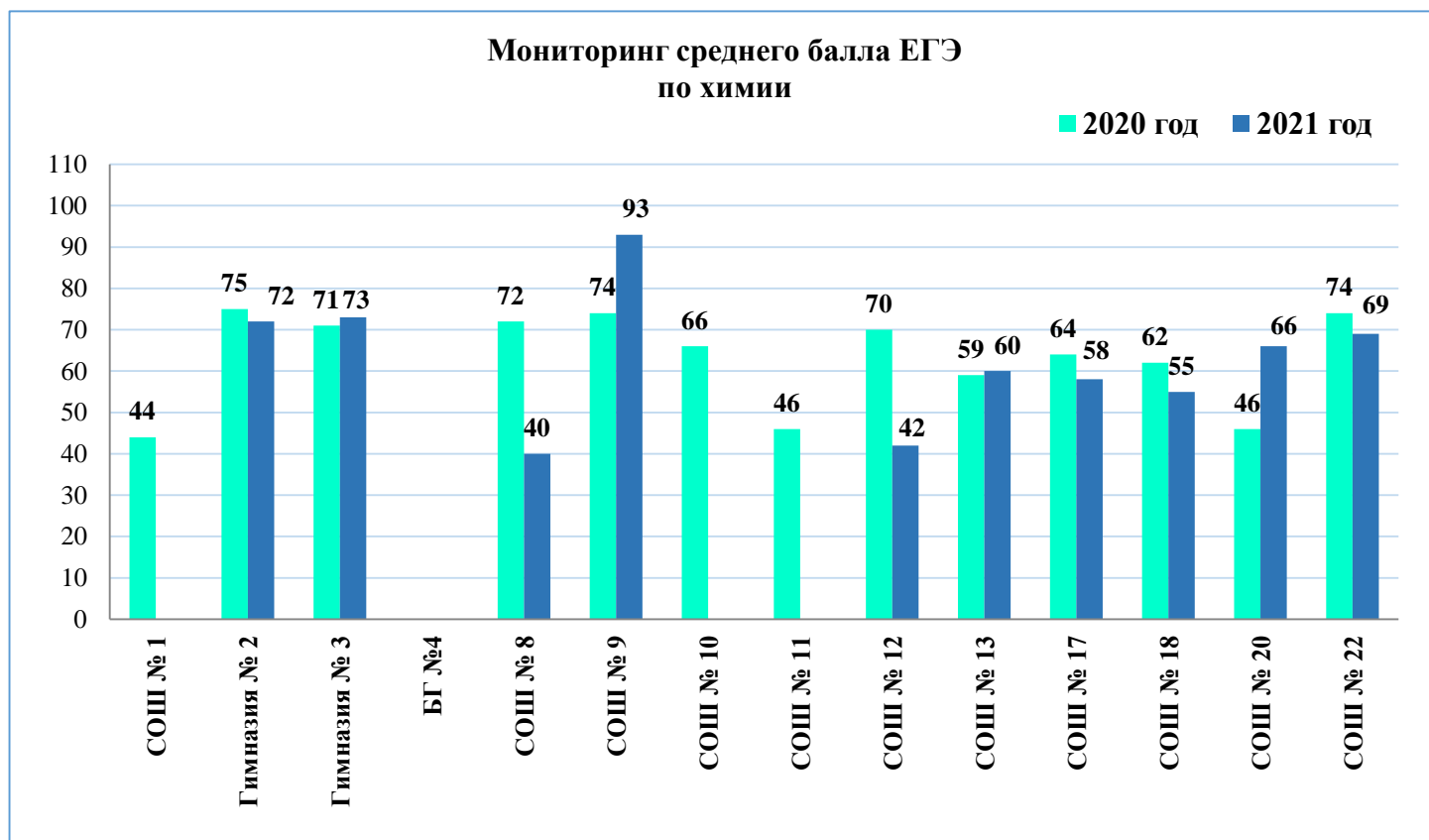
В ЕГЭ по химии приняли участие 68 выпускников.

Средний балл, показанный участниками ЕГЭ в 2021 году, составил 65 баллов.

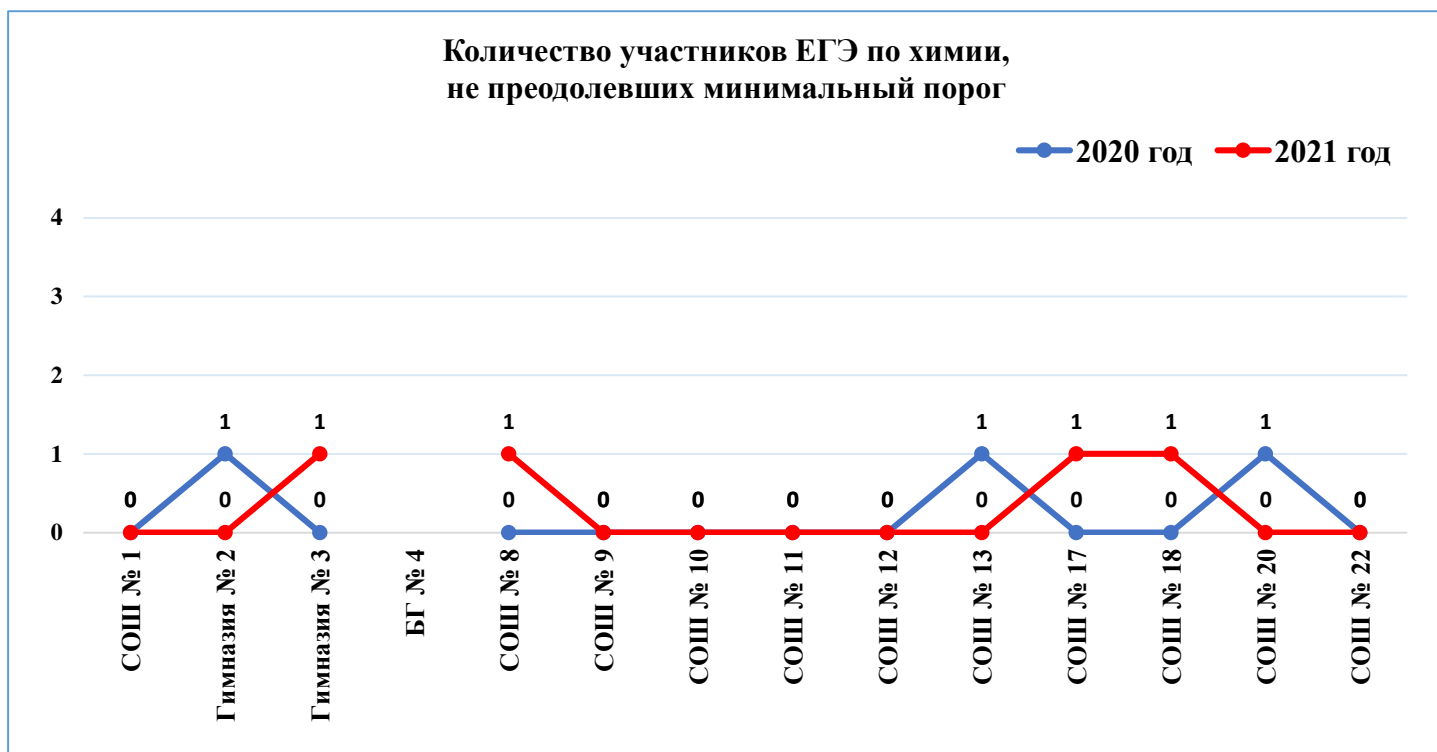
Динамика изменения среднего балла ЕГЭ по химии за последние 4 года выглядит следующим образом.



Насколько изменились средние баллы ЕГЭ по химии в общеобразовательных учреждениях можно судить по следующей диаграмме.



Мониторинг участников ЕГЭ по химии, не преодолевших минимальный порог за 2020, 2021 год в разрезе общеобразовательных учреждений представлен на диаграмме.



7. География

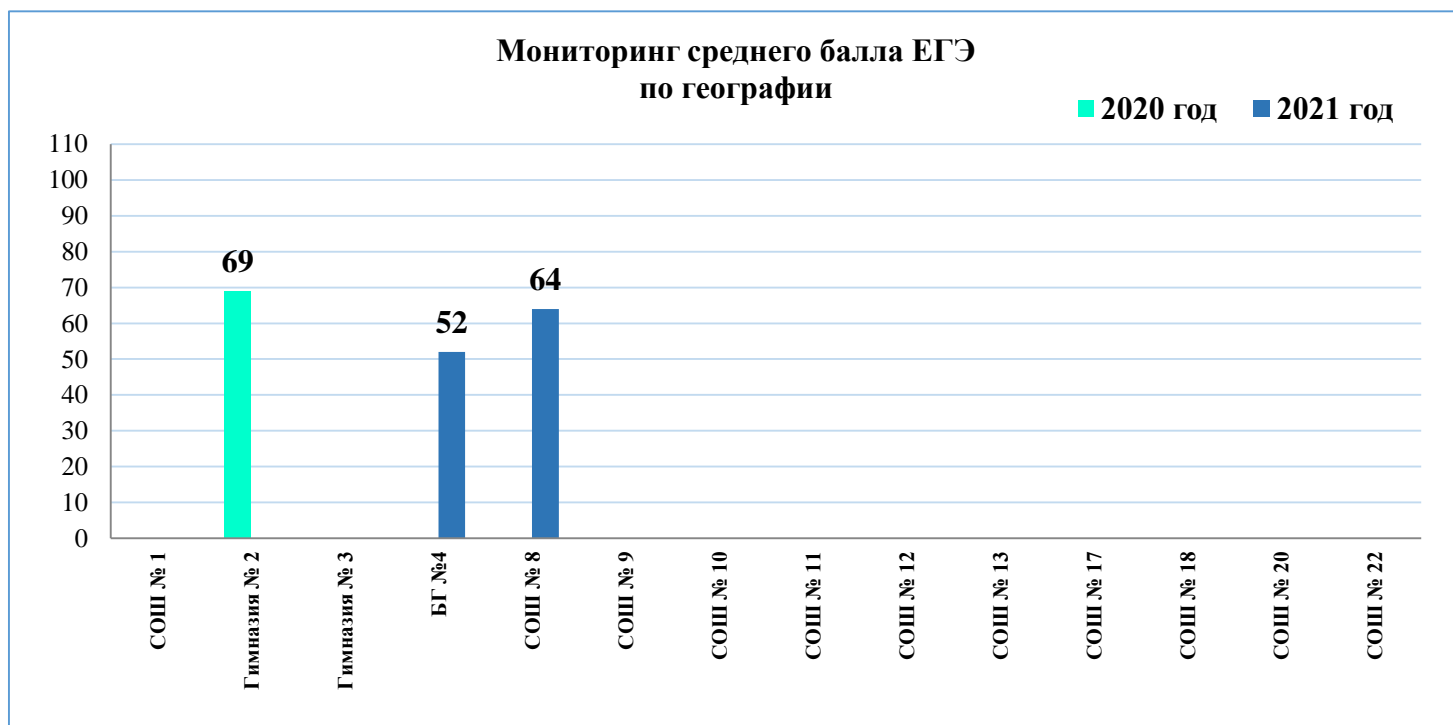
В ЕГЭ по географии приняли участие 3 выпускника.

Средний балл, показанный участниками ЕГЭ в 2021 году, составил 60 баллов.

Динамика изменения среднего балла ЕГЭ по географии за последние 4 года выглядит следующим образом.



Средние баллы ЕГЭ по географии в общеобразовательных учреждениях представлены на следующей диаграмме.



Все участники ЕГЭ по географии в 2020, 2021 годах преодолели минимальный порог.

8. Литература

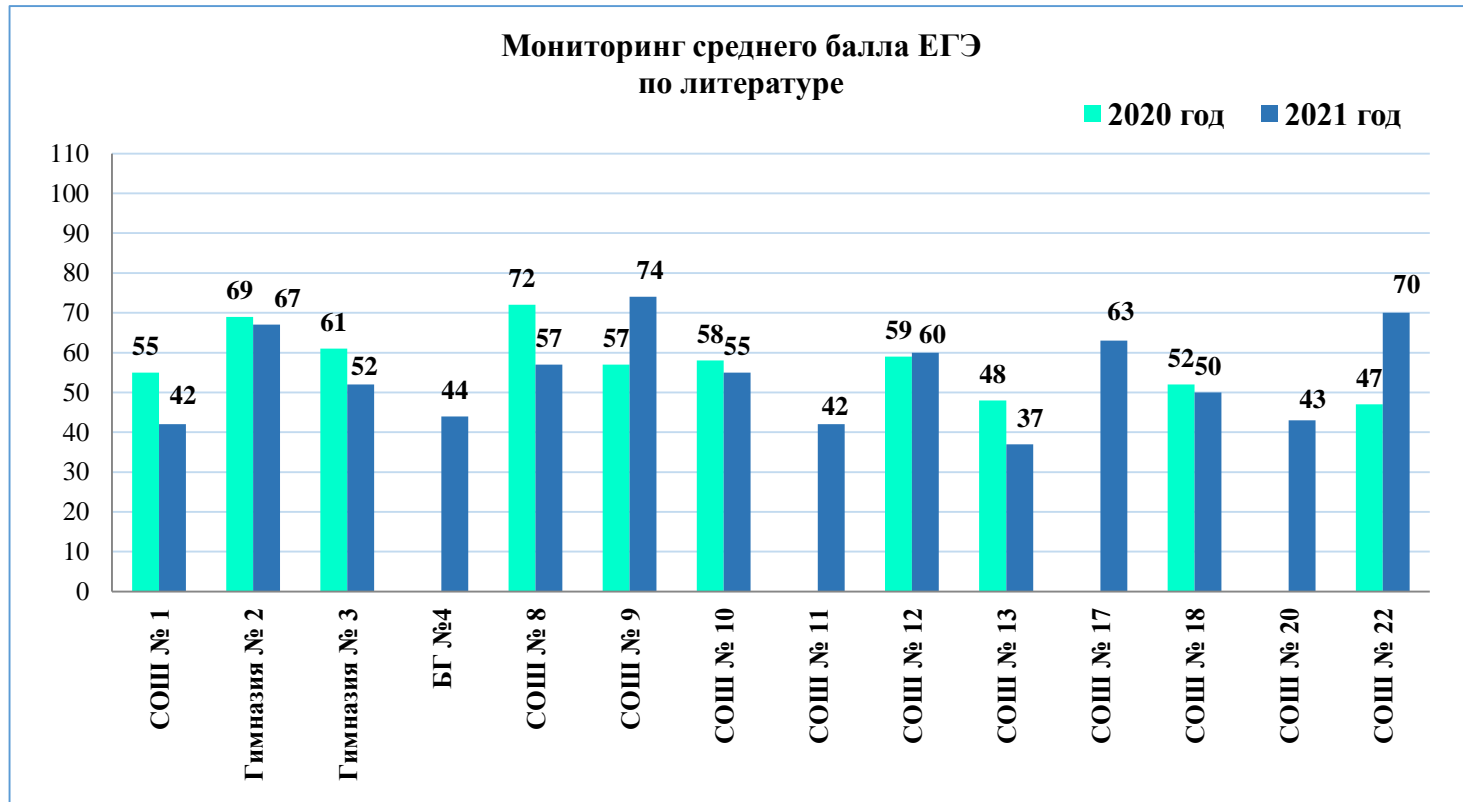
В ЕГЭ по литературе приняли участие 36 выпускников.

Средний балл, показанный участниками ЕГЭ в 2021 году, составил 56 баллов.

Динамика изменения среднего балла ЕГЭ по литературе за последние 4 года выглядит следующим образом.



Насколько изменились средние баллы ЕГЭ по литературе в общеобразовательных учреждениях можно судить по следующей диаграмме.



Мониторинг участников ЕГЭ по литературе, не преодолевших минимальный порог за 2020, 2021 год в разрезе общеобразовательных учреждений представлен на диаграмме.



9. Английский язык

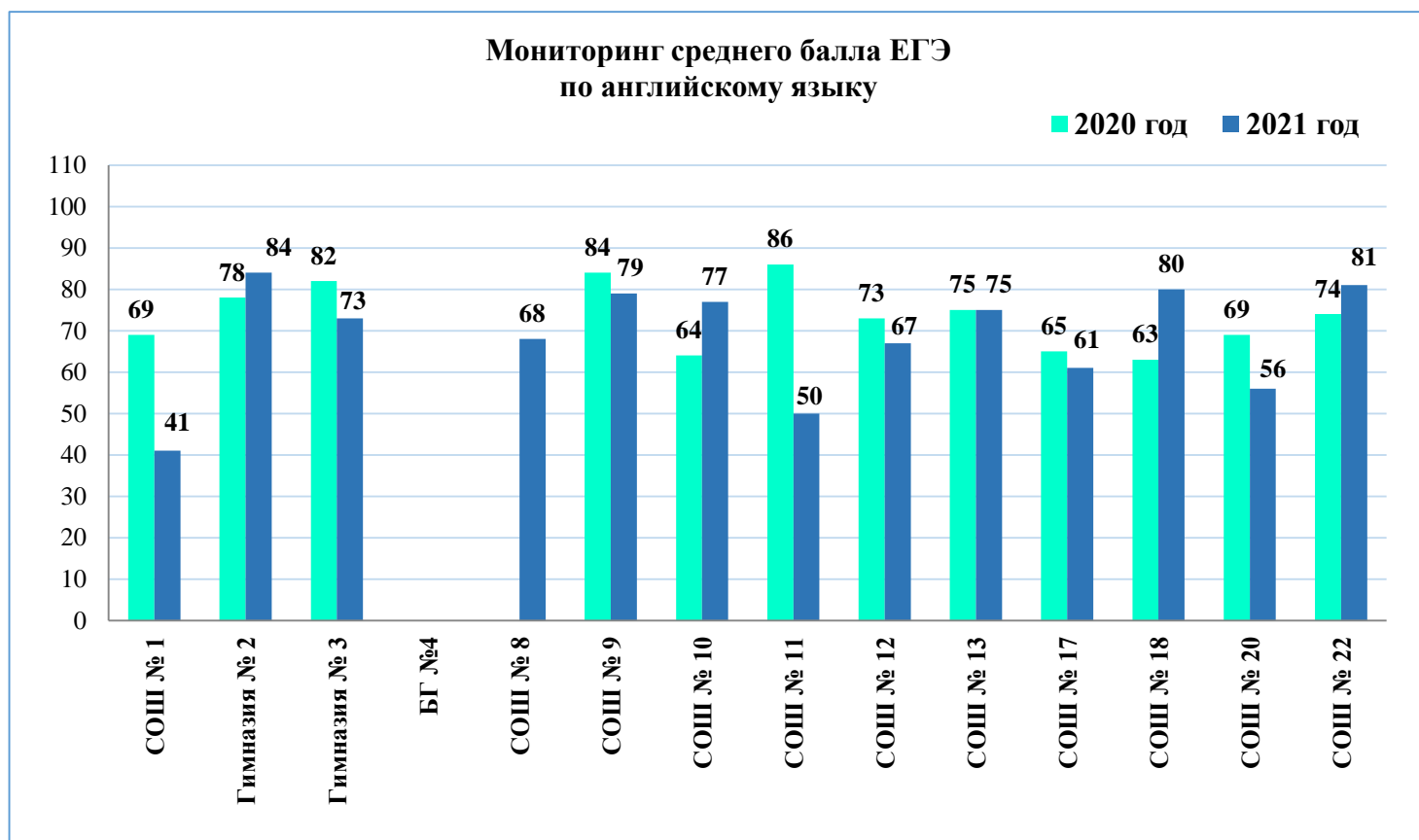
В ЕГЭ по английскому языку приняли участие 63 выпускника.

Средний балл, показанный участниками ЕГЭ в 2021 году, составил 73 балла.

Динамика изменения среднего балла ЕГЭ по английскому языку за последние 4 года выглядит следующим образом.



Насколько изменились средние баллы ЕГЭ по английскому языку в общеобразовательных учреждениях можно судить по следующей диаграмме.



Все участники ЕГЭ по английскому языку в 2020, 2021 годах преодолели минимальный порог.

10. История

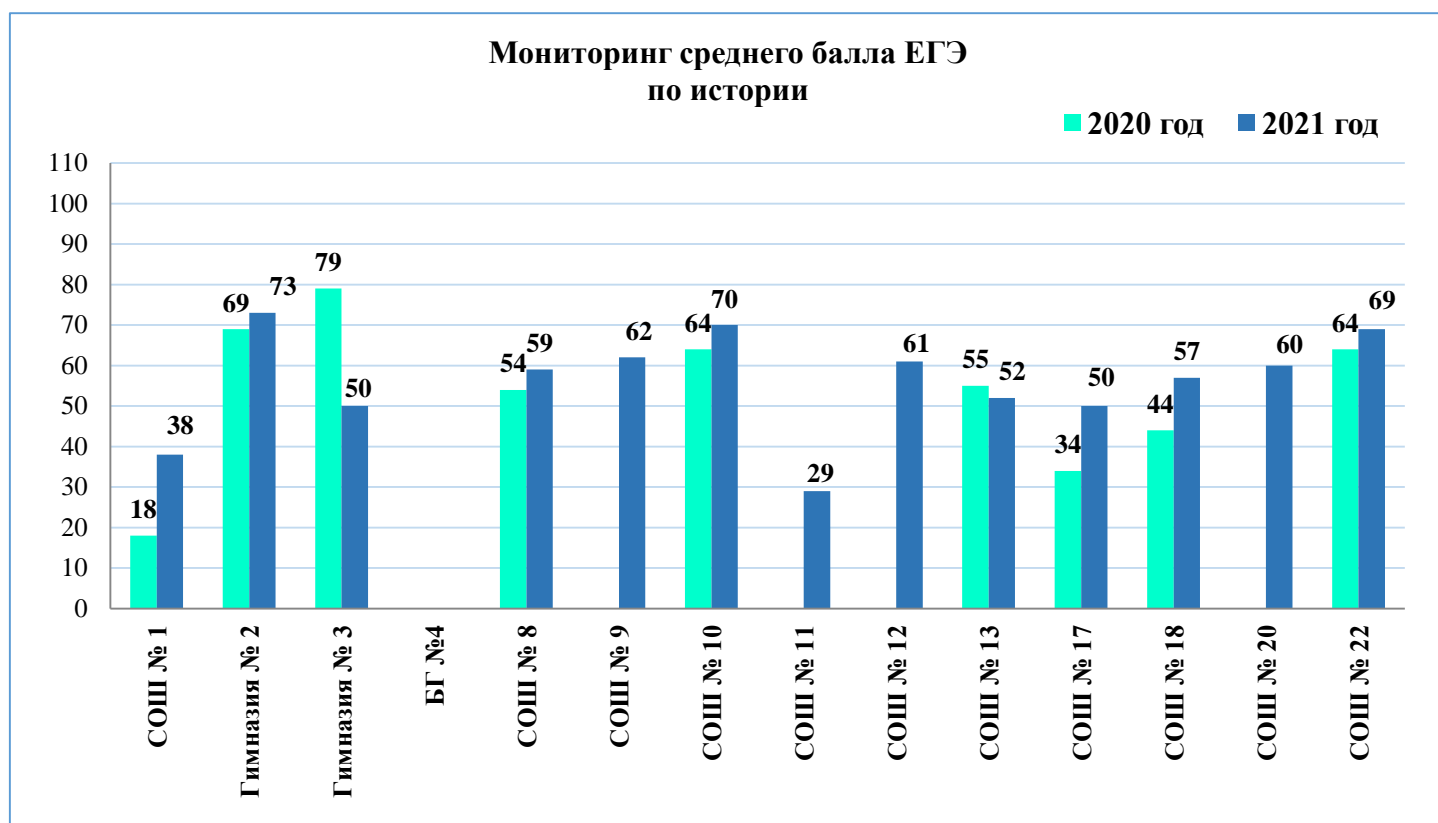
В ЕГЭ по истории приняли участие 48 выпускников.

Средний балл, показанный участниками ЕГЭ в 2021 году, составил 58 баллов.

Динамика изменения среднего балла ЕГЭ по истории за последние 4 года выглядит следующим образом.



Насколько изменились средние баллы ЕГЭ по истории в общеобразовательных учреждениях можно судить по следующей диаграмме.



Мониторинг участников ЕГЭ по истории, не преодолевших минимальный порог за 2020, 2021 год в разрезе общеобразовательных учреждений представлен на диаграмме.



10. Информатика и ИКТ

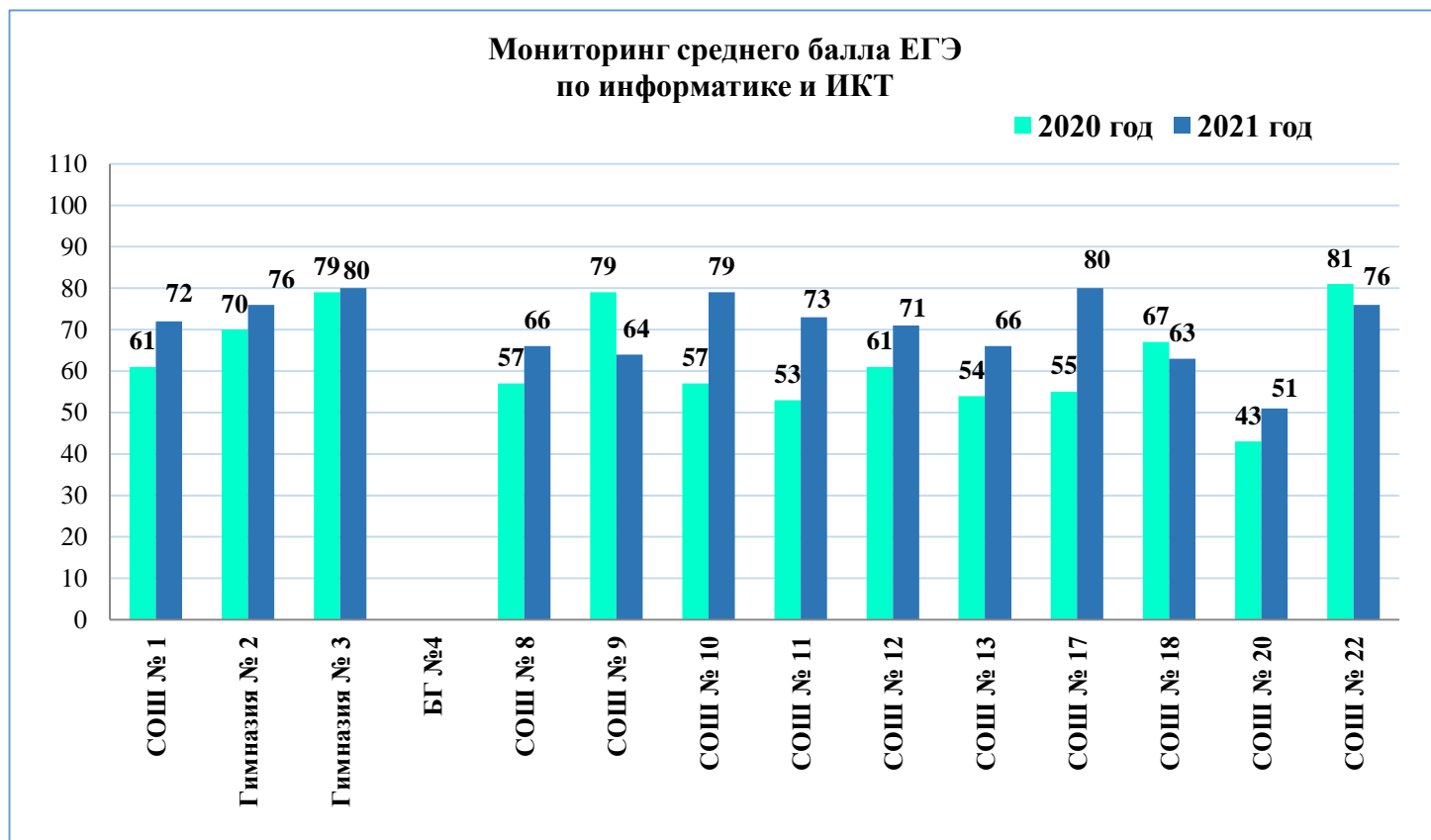
В ЕГЭ по информатике и ИКТ приняли участие 74 выпускника.

Средний балл, показанный участниками ЕГЭ в 2021 году, составил 71 балл.

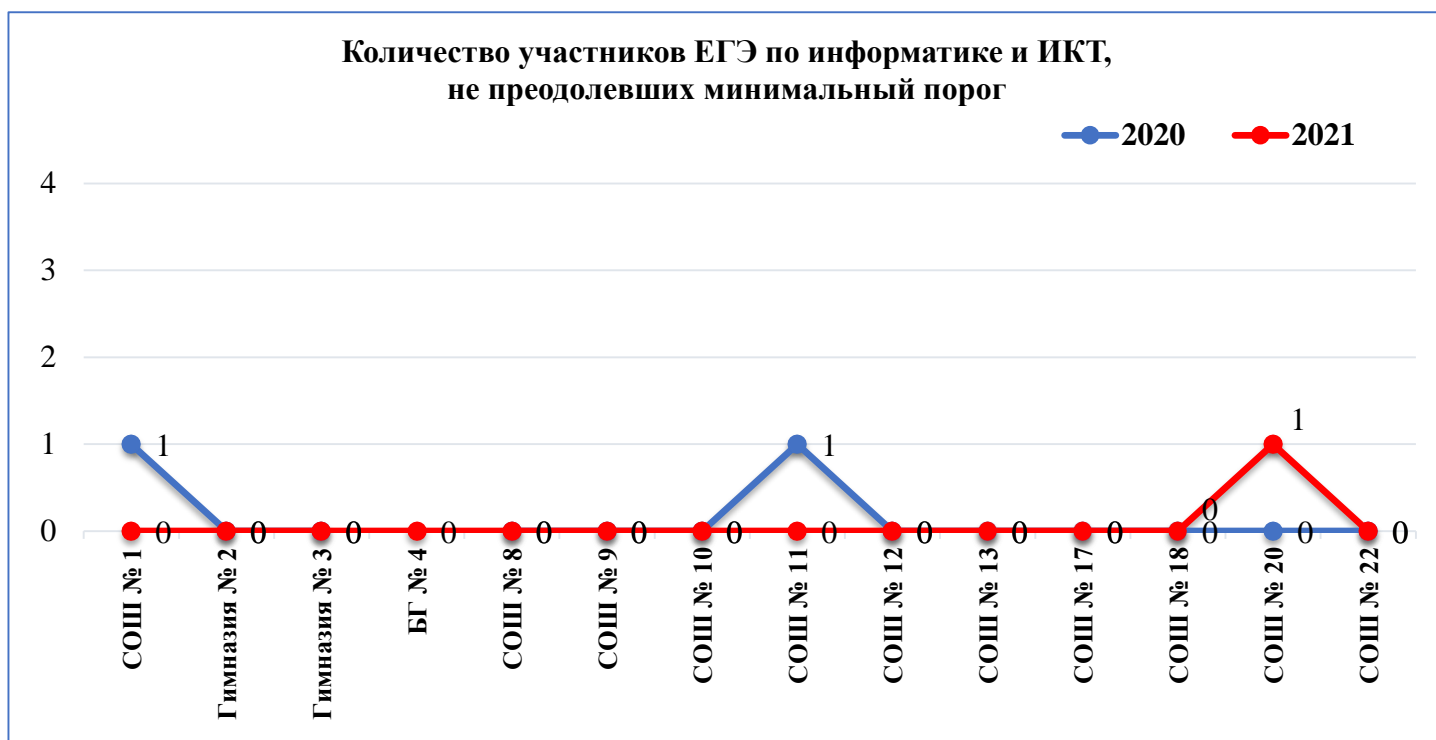
Динамика изменения среднего балла ЕГЭ по информатике и ИКТ за последние 4 года выглядит следующим образом.



Насколько изменились средние баллы ЕГЭ по информатике и ИКТ в общеобразовательных учреждениях можно судить по следующей диаграмме.



Мониторинг участников ЕГЭ по информатике и ИКТ, не преодолевших минимальный порог за 2020, 2021 год в разрезе общеобразовательных учреждений представлен на диаграмме.



Заключение

В городе сложилась эффективная система подготовки и проведения государственной итоговой аттестации, проводимой в формах единого государственного и государственного выпускного экзаменов.

В 2021 году, так же, как и в 2020 году, экзамены проводились с учетом рекомендаций Роспотребнадзора и Рособрнадзора.

Анализ результатов ЕГЭ позволил выявить проблемы в освоении федеральных государственных образовательных стандартов всех уровней общего образования и принять управленческие решения:

1. Ознакомить всех заинтересованных лиц с результатами ЕГЭ, в том числе:
 - 1.1 методистов-предметников ИМК – в части, касаемой их деятельности,
 - 1.2 руководителей образовательных учреждений – со сводными результатами ЕГЭ,
 - 1.3 руководителей городских методических объединений – в части, касаемой их деятельности,
 - 1.4 иных лиц, путем размещения сводных результатов ЕГЭ на сайте отдела образования.
2. Информационно-методическому кабинету:
 - 2.1 организовать серию семинаров для заместителей директора по учебно-воспитательной работе ОУ по проблемам ЕГЭ;
 - 2.2 обратить внимание на низкие результаты ЕГЭ по сравнению с результатами 2020 года (по отдельным предметам);
 - 2.3 провести глубокий анализ проблем;
 - 2.4 оказать методическую помощь образовательным учреждениям, которые показали наиболее низкие результаты;
 - 2.5 организовать обмен опытом между ОУ, показавшими наилучшие результаты и наихудшие результаты по конкретным предметам;
 - 2.6 организовать онлайн-консультации и коррекционные занятия для выпускников ОУ.
3. Руководителям ОУ организовать внутришкольный контроль по выявленным проблемам, учесть выявленные проблемы при подготовке к участию в ЕГЭ в 2022 году.